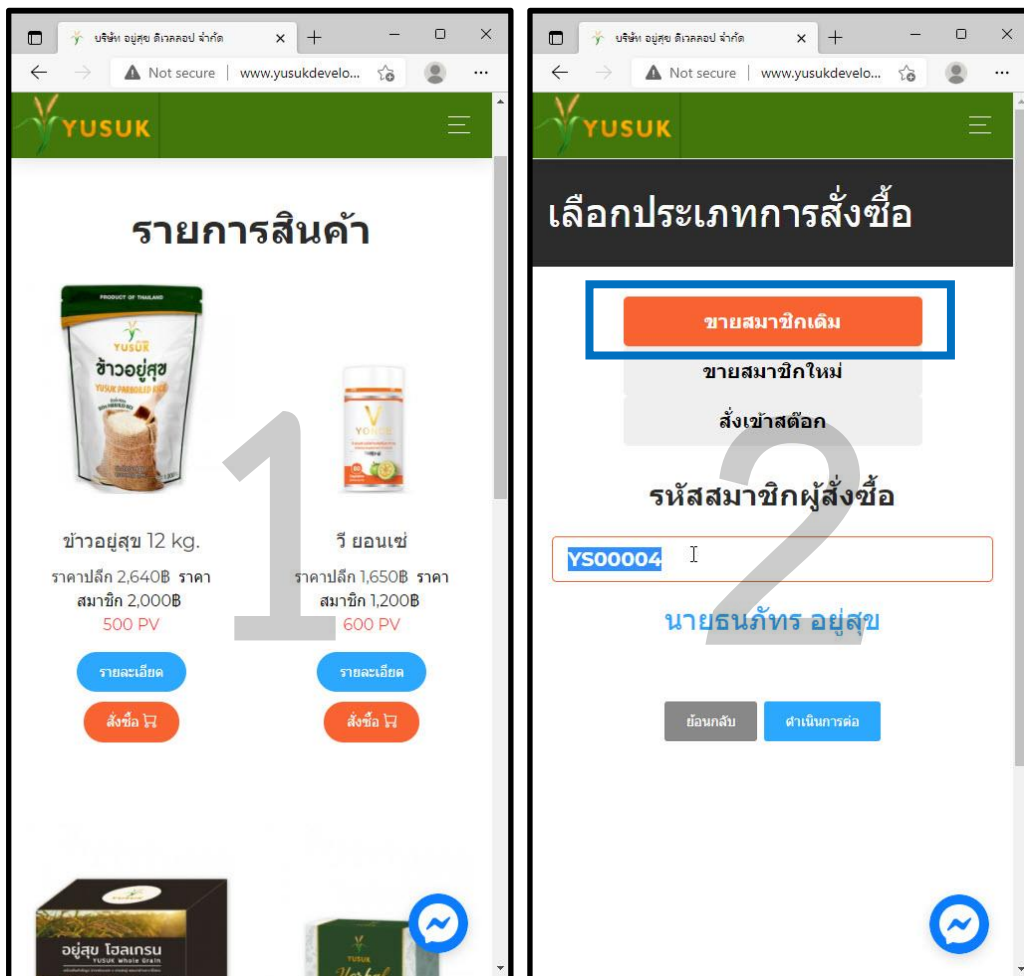


การศึ่่งงาน สำหรั้ตัวแทนอยู่สุ่ช เอนิแวร์

เมื่อมีลูกค้่าหรือสมชชิกใ้ต้งคร้่ต้องการสั่งซื้อสินค้่ากับตัวแทนเอนิแวร์ สามารถด้าเนินข้ันตอนได้ต้ามนี้

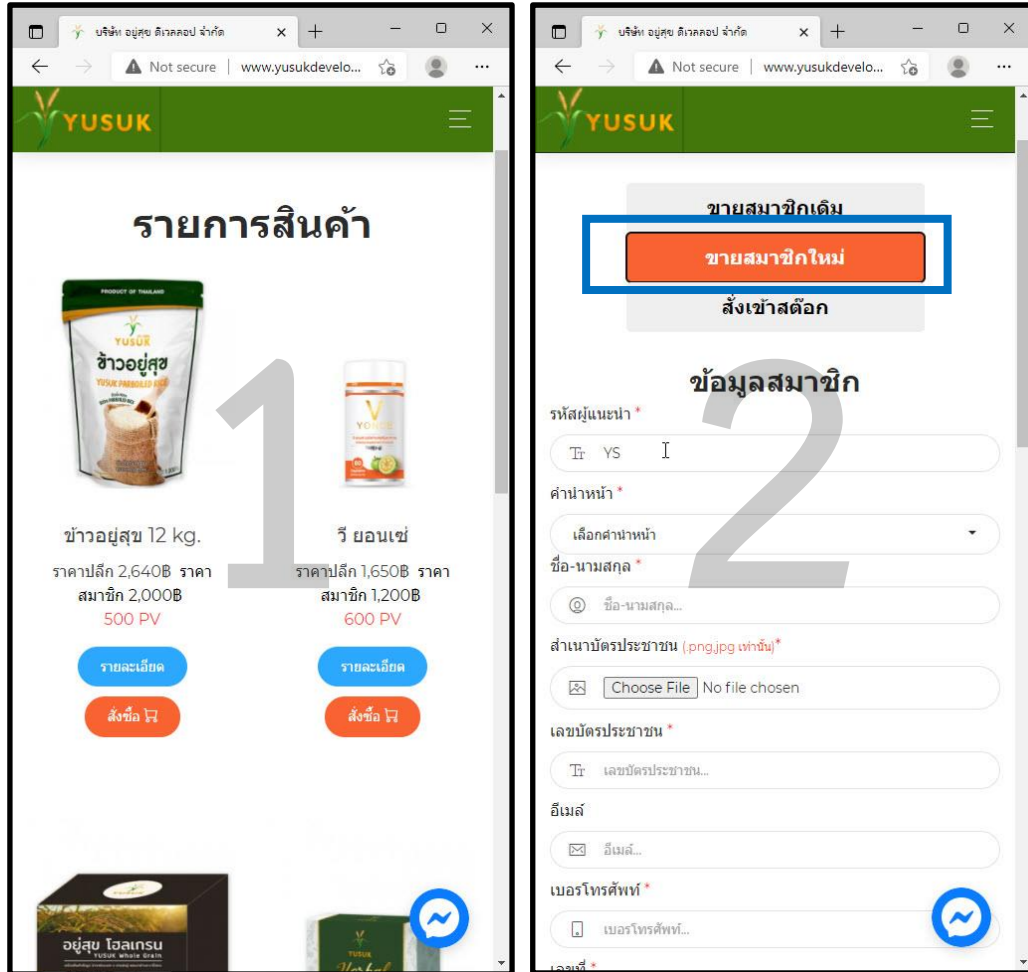
1. กรณิ้ที่ผู้สั่งซื้อมีรหัสสมชชิกอยู่สุ่ชแล้่ว

ให้ตัวแทนไปที่หน้ารายการสินค้่า >> แล้่วเลือกสินค้่าที่ผู้ซื้อต้องการ >> ให้ตัวแทนเลือกที่ขายสมชชิกเดิม >> แล้่วกรอกรหัสสมชชิกของ ผู้สั่งซื้อให้ถูกต้ง >> แล้่วกดด้าเนินการต่อ >> กดยืนยัน หลังจากรับข้าระค้่าสินค้่า >> แจ้งแอดมินให้อุ่นม้ติรายการ >> เป็นอันสร้็จเรี๊ยบร้อย



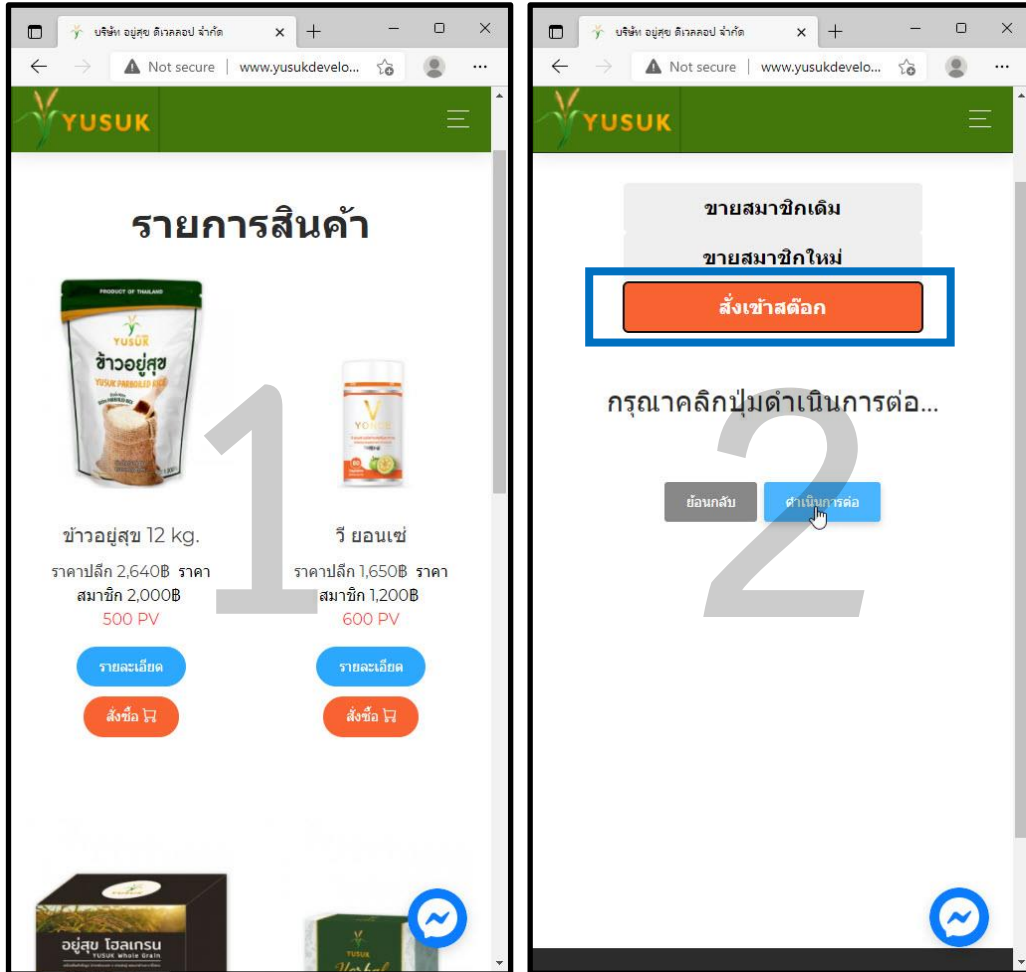
2. กรณีที่ผู้สั่งซื้อต้องการสมัครสมาชิกใหม่

ให้ตัวแทนไปที่หน้ารายการสินค้า >> แล้วเลือกสินค้าที่ผู้ซื้อต้องการ >> ให้ตัวแทนเลือกที่สมาชิกใหม่ >> แล้วกรอกข้อมูลผู้สมัครสมาชิกใหม่ให้ถูกต้อง >> แล้วกดดำเนินการต่อ >> กดยืนยัน หลังจากรับชำระค่าสินค้า >> แจ้งแอดมินให้อนุมัติรายการ >> เป็นอันเสร็จเรียบร้อย



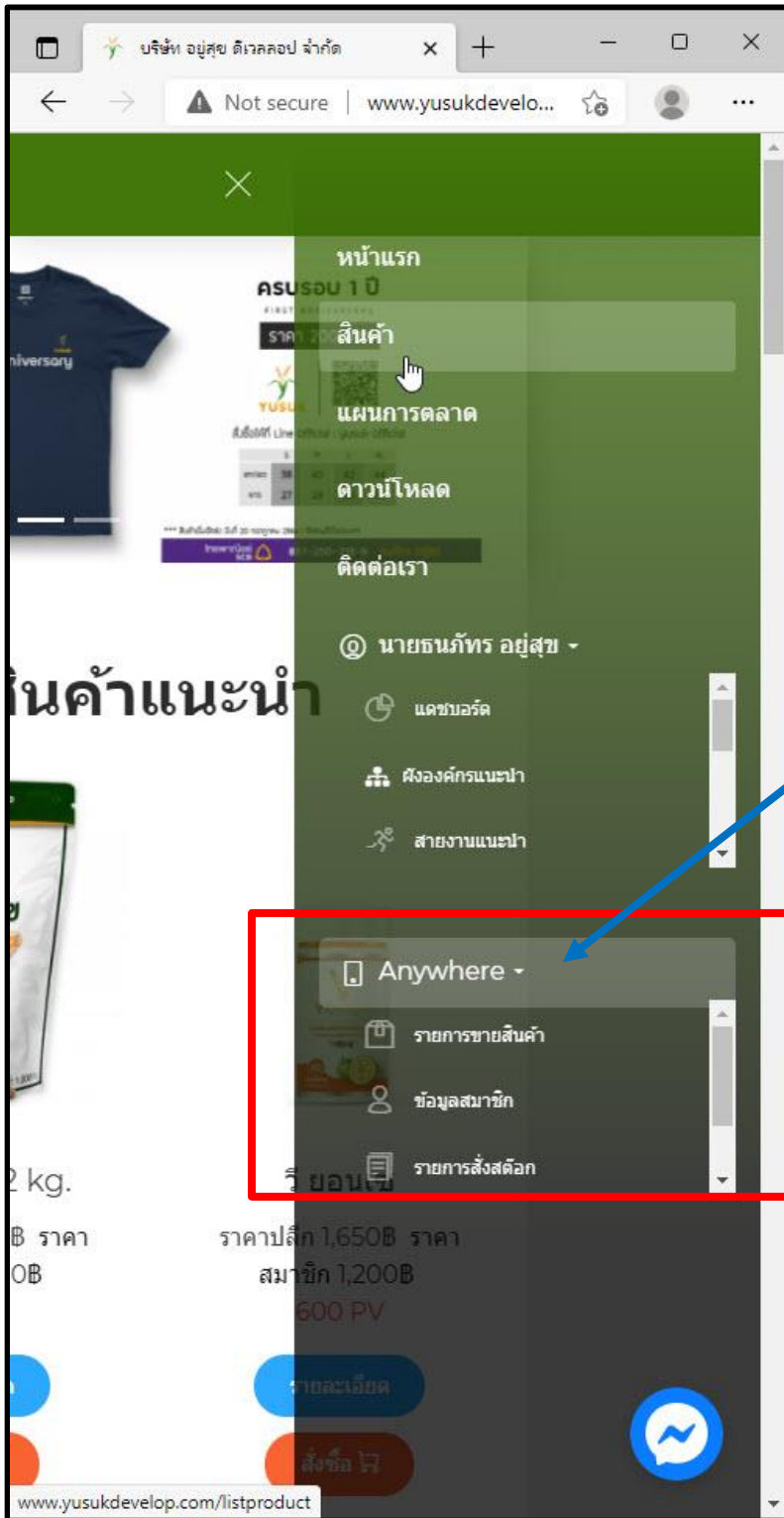
3. กรณีที่ตัวแทนอยู่สุข เอนิแวร์ต้องการเพิ่มสินค้าลงในสต็อก

ให้ตัวแทนไปที่หน้ารายการสินค้า >> แล้วเลือกสินค้าที่ตัวแทนต้องการเพิ่มสต็อก (ขั้นต่ำ 30,000 PV) >> ให้ตัวแทนเลือกที่สั่งเข้าสต็อก >> แล้วกดดำเนินการต่อ >> กดยืนยันและชำระค่าสินค้า >> ส่งหลักฐานการชำระและแจ้งแอดมินให้อนุมัติรายการ >> เป็นอันเสร็จเรียบร้อย



คู่มือการใช้งานระบบ อยู่สุข เอนิแวร์ Yusuk Anywhere

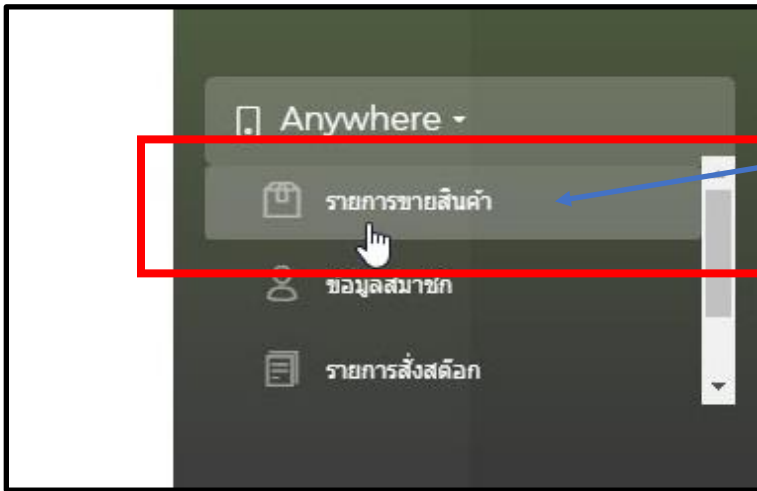
หลังจากที่ตัวแทนได้สมัครเป็น อยู่สุข เอนิแวร์ เรียบร้อยแล้ว จะมีแถบเมนูบนระบบแพลตฟอร์มออนไลน์แสดงขึ้นมาลักษณะ ดังนี้



แถบเมนู
สำหรับสมาชิกที่เป็น อยู่สุข เอนิแวร์

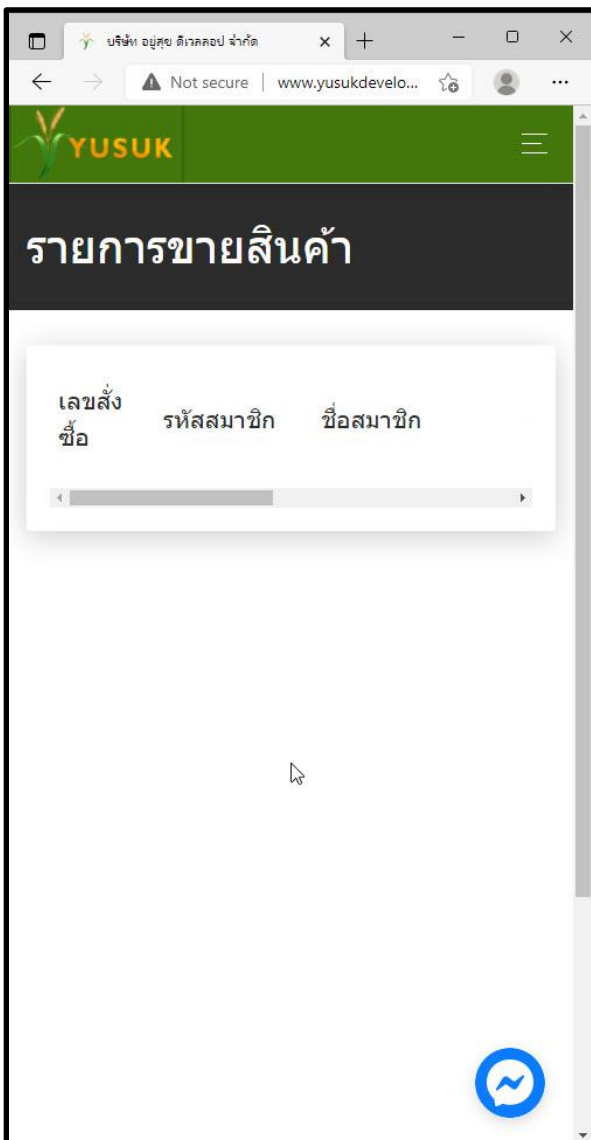
แถบเมนูที่ 1 “รายการขายสินค้า”

1. ใช้บอกรายละเอียดเกี่ยวกับการขายสินค้าของตัวแทนอยู่สุข เอนิแวร์



คลิกที่เมนู “รายการขายสินค้า” เพื่อ
ดูข้อมูลสินค้าที่ขายผ่านระบบเอนิแวร์
ของตัวเอง

2. ใช้บอกรายละเอียดเกี่ยวกับการขายสินค้าของตัวแทนอยู่สุข เอนิแวร์

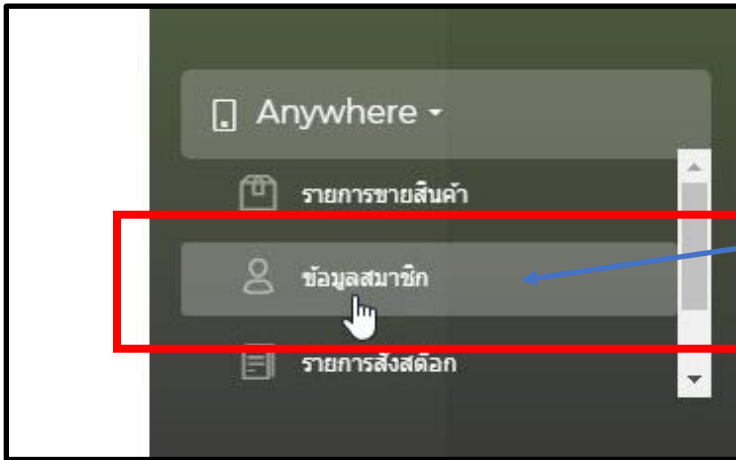


รายการสินค้าที่ถูกขายด้วยระบบเอนิแวร์
ของตัวแทน จะแสดงอยู่บนรายการหน้านี้

****เนื่องจากอันนี้เป็นตัวอย่างจึงยังไม่มีการ
คีย์งานเข้าไป**

แถบเมนูที่ 2 “ข้อมูลสมาชิก”

1. เมนูนี้ใช้สำหรับการค้นหาสมัครเดิมและสมัครสมาชิกใหม่ สามารถดูประวัติการสมัครสมาชิกได้ แต่จะดูได้เฉพาะสมาชิกที่ตัวแทนเป็นผู้คีย์สมัครให้เท่านั้น



คลิกที่เมนู “ข้อมูลสมาชิก” เพื่อดูข้อมูลสมาชิกเดิมและสมัครสมาชิกใหม่

2. กรณีที่ต้องการค้นหาข้อมูลสมาชิกที่ตัวแทนเอนิแวร์สมัครให้ สามารถค้นหาได้จากการพิมพ์ รหัสหรือชื่อสมาชิก แล้วกดปุ่มค้นหา หรือถ้าต้องการสมัครสมาชิกใหม่ให้คลิกปุ่มสีฟ้า “คำว่า เพิ่มสมาชิก”



กรอก รหัสหรือชื่อสมาชิก ที่ต้องการค้นหา

กดเพิ่มสมาชิก ถ้าต้องการสมัครสมาชิกใหม่

กดค้นหา

3. กรณีที่กวดเพิ่มสมาชิกใหม่ ให้ตัวแทนกรอกข้อมูลของลูกค้าที่ต้องการสมัครสมาชิกใหม่ให้ครบถ้วน แล้วกดปุ่มดำเนินการต่อ

The screenshot shows a web browser window with the URL www.yusukdevel... and a 'Not secure' warning. The page title is 'ข้อมูลในการรับรายได้' (Information for receiving income). The form contains the following fields:

- สำเนาบัญชีธนาคาร (png.jpg เท่านั้น)*: A file upload field with a 'Choose File' button and 'No file chosen' text.
- เลขบัญชี*: A text input field with a placeholder 'เลขบัญชี...'.
- ธนาคาร*: A dropdown menu with 'กรุณาเลือกธนาคาร' (Please select a bank).
- สาขา: A text input field with a placeholder 'สาขา...'.
- ผู้รับผลประโยชน์: A text input field with a placeholder 'ชื่อ-นามสกุล...'.
- ความสัมพันธ์: A text input field with a placeholder 'ความสัมพันธ์(พ่อ,แม่,พี่,น้อง)...'.

At the bottom of the form is an orange button labeled 'ดำเนินการต่อ' (Proceed). A blue arrow points from a text box on the right to this button.

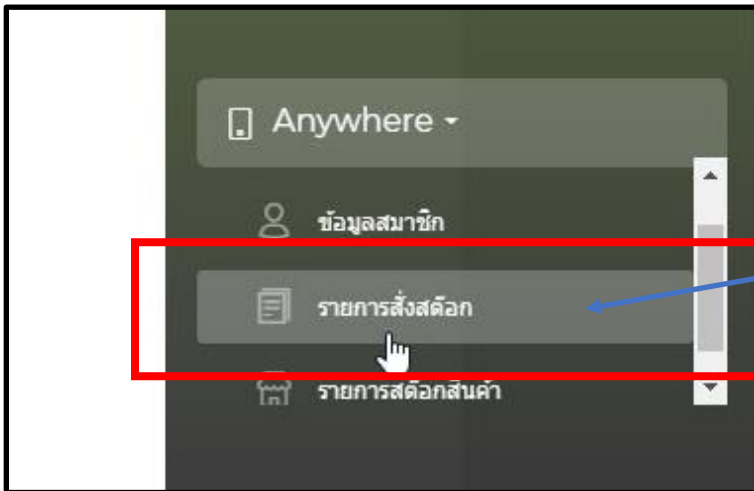
YUSUK DEVELOP CO., LTD หน้าแรก สินค้า แผนการตลาด ติดต่อเรา

Facebook, Twitter, Instagram, and a WhatsApp icon are visible in the footer.

หลังจากกรอกข้อมูล
ครบถ้วนแล้ว ให้ตัวแทน
กดปุ่มดำเนินการต่อ

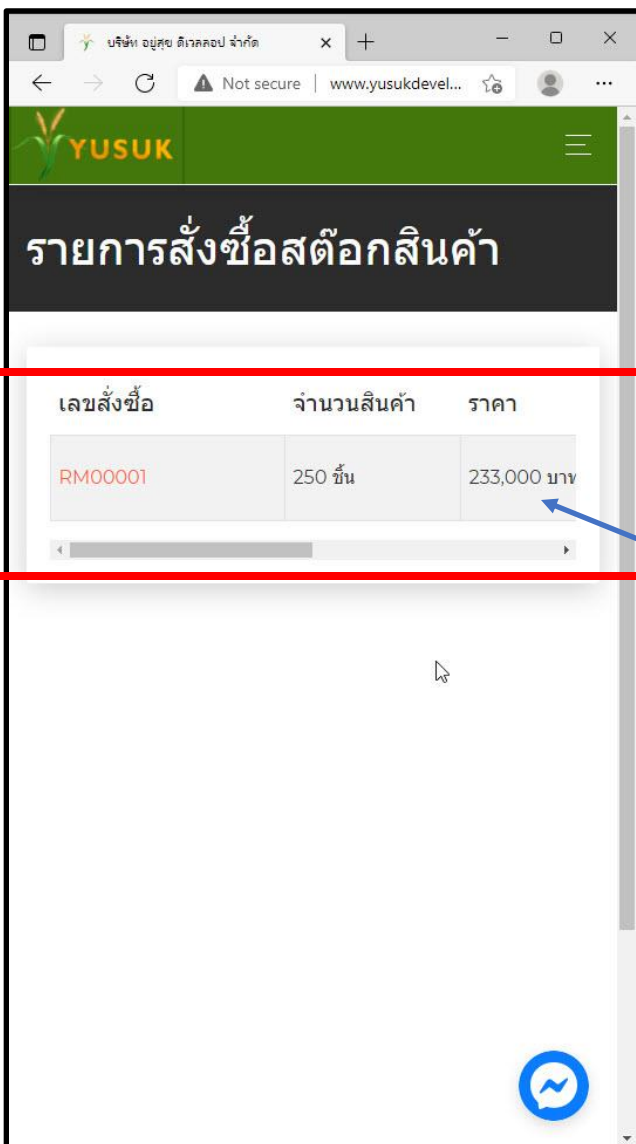
แถบเมนูที่ 3 “รายการสั่งซื้อ”

เมนูนี้จะใช้เข้าไปดูประวัติการสั่งซื้อสินค้าของตัวแทนตั้งแต่เริ่มต้นเป็น อยู่สุข เอนิแวร์



คลิกที่เมนู “รายการสั่งซื้อ” เพื่อดูข้อมูลประวัติการสั่งซื้อของตัวแทน

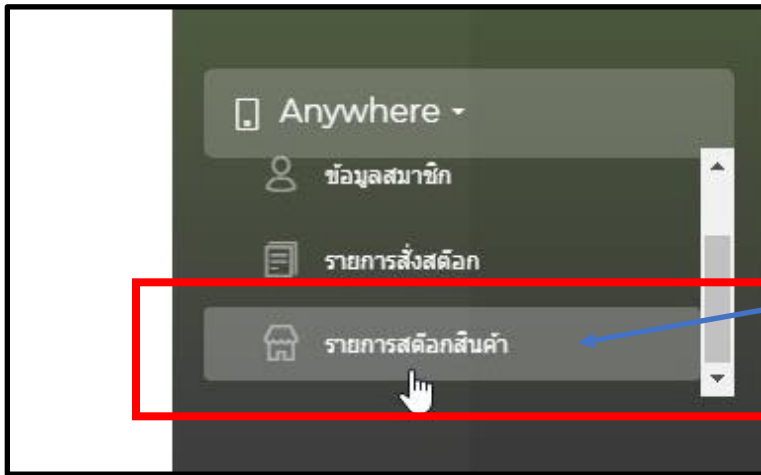
เมื่อกดเข้ามาแล้วจะเจอรายการสั่งซื้อสินค้าทั้งหมดตั้งแต่ที่ตัวแทนเป็น เอนิแวร์



ประวัติการสั่งซื้อสินค้าของตัวแทนจะโชว์ในหน้าเมนูนี้

แถบเมนูที่ 4 “รายการสต็อกสินค้า”

เมนูนี้จะเก็บข้อมูลและแสดงยอดคงเหลือในสต็อกแต่ละบิลของตัวแทนอยู่สุข เอนิแวร์



คลิกที่เมนู “รายการสต็อกสินค้า” เพื่อ
สต็อกสินค้าคงเหลือของตัวแทน

เมื่อกดเข้ามาแล้วจะพบรายการสต็อกสินค้าที่บอกจำนวนรายการสินค้าแต่ละรายการที่ตัวแทนมีในสต็อก

รายการสินค้า	ราคา	PV	สินค้าคงเหลือ
วี ยอนเซ่	1,200 บาท	600 PV	50 ชิ้น
อยู่สุข โสลดเกรน	950 บาท	300 PV	50 ชิ้น
ข้าวอยู่สุข 12 kg.	2,000 บาท	500 PV	50 ชิ้น
สมุนไพรอยู่สุข 150 g.	160 บาท	50 PV	50 ชิ้น
อยู่สุข แอสต์ สเปรย์ 300 ml.	350 บาท	100 PV	50 ชิ้น

สามารถสั่งสต็อกเพิ่มได้ที่ปุ่มลัดในหน้านี้